



Bequem zu erreichen



MIT DEM FLUGZEUG


Dortmund Airport: Direktverbindungen von und zu vielen europäischen Städten.
Entfernung zu den Westfalenhallen Dortmund: 12 km.
Information: +49 (0)231/9 21 31 40
www.dortmund-airport.de



AirportExpress

Der Bus-Shuttle-Service steht Ihnen bei den Messen JAGD & HUND, INTERMODELLBAU, Proform, Inter-tabac und #railtec zur Verfügung und ist viermal täglich – zweimal vormittags und zweimal nachmittags – für Sie im Einsatz.

Die Haltestellen für den AirportExpress befinden sich am Flughafen direkt neben den Haupteingängen zur Abflughalle und an der Messe in unmittelbarer Nähe zum Messegelände an der B1.



MIT DEM ZUG

Von nahezu allen Großstädten zum Hbf-Dortmund.
Information: +49 (0)800/1 50 70 90
www.bahn.de

Vom Hauptbahnhof Dortmund weiter mit der U-Bahnlinie U 45 Richtung Westfalenhallen.



MIT DEN ÖFFENTLICHEN NAHVERKEHRSMITTELN


Mit der U-Bahnlinie U 45 (Richtung Westfalenhallen) kommen Sie bequem vom Dortmunder Hauptbahnhof in 10 Minuten zur Haltestelle „Westfalenhallen“.

Von der Dortmunder City (U-Bahnhöfe Reinoldikirche oder Stadtgarten) bringt Sie die U 46 (Richtung Westfalenhallen) in ca. 5 Minuten ebenfalls zur Haltestelle „Westfalenhallen“.

Alternativ fahren Sie mit der Linie U 42 (Richtung Hombruch) bis zur Haltestelle „Theodor-Fliedner-Heim“. Von hier aus sind es wenige Gehminuten bis zum Messegelände.

Der Weg zu den Westfalenhallen ist an den genannten Haltestellen ausgeschildert. Alle oben aufgeführten Haltestellen sind behindertengerecht.

Information: +49 (0)1803/50 40 30 (9 Cent/Min.)
www.bus-und-bahn.de



MIT DEM AUTO

Direkter Anschluss durch die B 1 (A 40) an die Autobahnen:

- A 1 „Hansalinie“
- A 45 „Sauerlandlinie“
- A 2 „Berlin-Hannover-Dortmund-Oberhausen“
- A 42 „Duisburg-Dortmund“
- A 44 „Dortmund-Kassel“

Auf den Autobahnen weisen Ihnen Hinweisschilder den Weg. Wenn Sie ein Navigationsgerät nutzen, geben Sie als Zieladresse bitte „Strobelallee“ bzw. das Sonderziel „Westfalenhallen“ ein. Ab Zieladresse folgen Sie bitte den Ausschilderungen im Nahbereich.


Parkplätze in unmittelbarer Nähe stehen für ca. 8 800 Pkw und Busse zur Verfügung.



MesseExpress

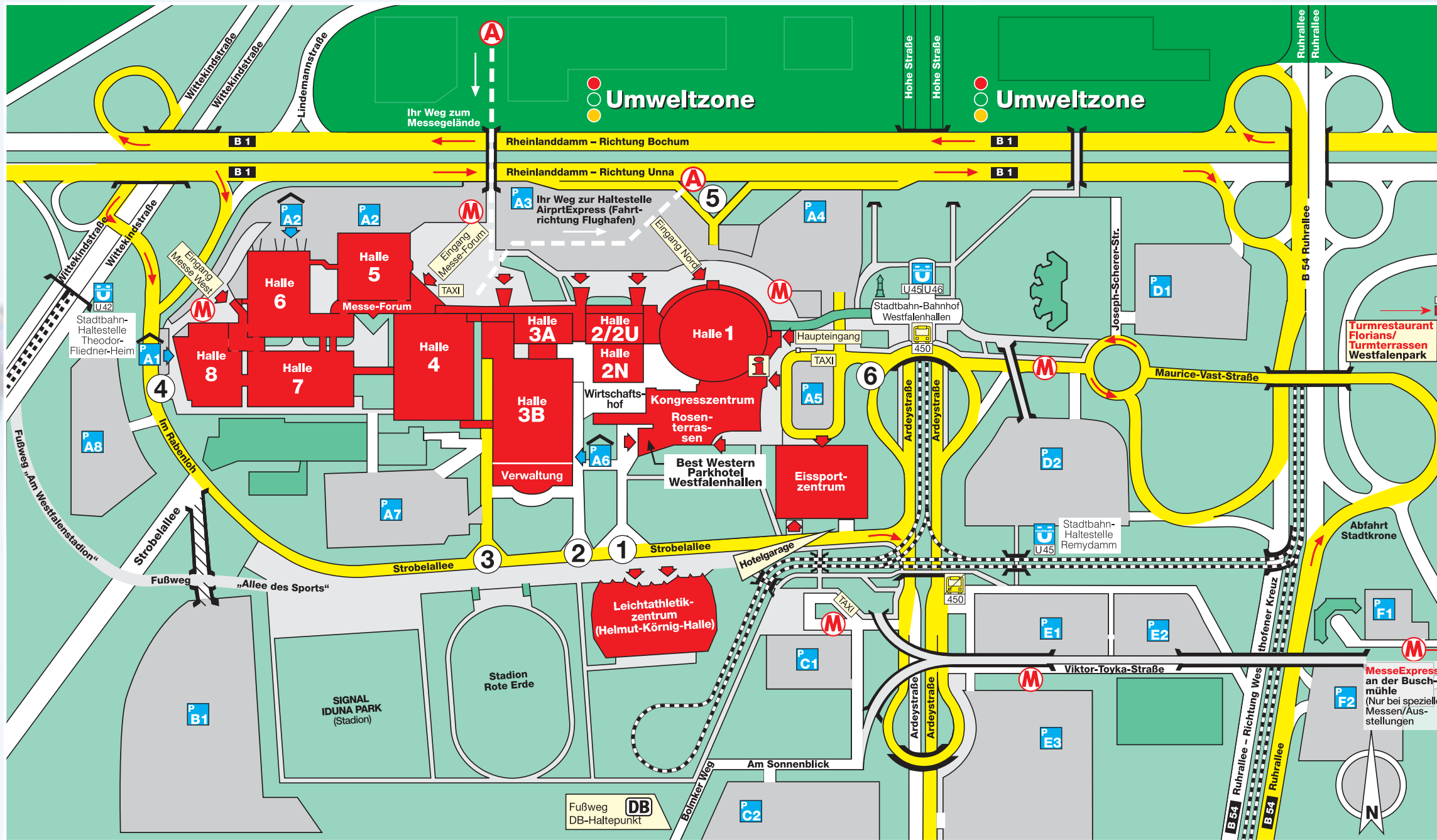
Der MesseExpress wird zur INNOWA, JAGD & HUND, INTERMODELLBAU und zum Boulevard.DORTMUNDER HERBST eingesetzt. Mit unserem MesseExpress können Sie kostenlos und bequem direkt vom Parkplatz bis zu den Messehallen fahren.

Diesen Shuttle-Service können Sie natürlich auch nach Ihrem Messebesuch nutzen, um von den Messehallen wieder zu Ihrem Parkplatz zu gelangen. 30 Minuten vor Messebeginn fährt der erste MesseExpress. Danach verkehrt er während der gesamten Messedauer im 10-Minuten-Takt. 15 Minuten nach Messeschluss fährt der MesseExpress seine letzte Runde.



Bequem zu erreichen





Westfalenhallen Dortmund GmbH
 Postfach 10 44 44 · 44044 Dortmund
 Strobelallee 45 · 44139 Dortmund
 Tel.: +49 (0)231/12 04-0 · Fax: +49 (0)231/12 04-444
 E-Mail: info@westfalenhallen.de
 Internet: www.westfalenhallen.de

- **Messe Westfalenhallen Dortmund GmbH**
 Tel.: +49 (0)231/12 04-521 · Fax: +49 (0)231/12 04-678
- **KHC Westfalenhallen GmbH**
 Kongresszentrum Catering Hotel
 Tel.: +49 (0)231/12 04-245 · Fax: +49 (0)231/12 04-555
- **Veranstaltungszentrum Westfalenhallen GmbH**
 Tel.: +49 (0)231/12 04-359 · Fax: +49 (0)231/12 04-560
- **Olympiastützpunkt Westfalen GmbH**
 Tel.: +49 (0)231/12 04-7700 · Fax: +49 (0)231/12 04-7720

Unterkunft/Zimmerreservierung:
 Best Western Parkhotel Westfalenhallen
 Tel.: +49 (0)231/12 04-245
 Fax: +49 (0)231/12 04-555
und/oder
 DORTMUNDtourismus
 Tel.: +49 (0)231/18 999-111
 Fax: +49 (0)231/18 999-333
 info@dortmund-tourismus.de
 www.dortmund-tourismus.de



- P** Parkplätze
- Haltestelle Stadtbahn (mit Linien-Nr.)
- Haltestelle Bus (mit Linien-Nr.)
- Haltestelle Bus (nur Ausstieg)
- Haltestelle MesseExpress*
- Haltestelle AirportExpress*
- *Einsatz bei speziellen Messen/Ausstellungen
- Eingang
- Umweltzone

- Zufahrten**
- 1** Süd 1 (Best Western Parkhotel)
 - 2** Süd 2 (Wirtschaftshof)
 - 3** Süd 3 (nur bei Bedarf)
 - 4** West (nur bei Bedarf)
 - 5** Nord (nur bei Bedarf)
 - 6** Ost

© Westfalenhallen Dortmund GmbH 1/09